



LES CONSEILS DE L'EXPERT DES ABAT-JOUR

Que vous soyez **Maison Charme**, chic, aimant les imprimés raffinés, l'**ambiance campagne** ou **romantique**,

ou plutôt **Maison Nature** avec du **bois**, des **galets**, des **fibres végétales** dans une **atmosphère apaisante**,

ou encore **Maison Actuelle**, pleine de **couleurs** et de **matières aériennes**, **ludiques**, **métalliques** qui jouent avec la lumière,

COREP vous aide à illuminer votre intérieur grâce à sa collection d'abat-jour.

Et maintenant, à vous!

MAISON **CHARME**





MAISON **NATURE**

MAISON **ACTUELLE**



Maison CHARME

Pour des abat-jour charme,
du **coton aux tons sobres** (dune, souris, crème,...)
et des **imprimés frais et fleuris** ou **plus élaborés et raffinés**
(arabesque, romance, campagne...).

A vous de jouer
avec les pages! →





Un extrait de la palette de couleurs de la
Maison CHARME





Maison NATURE




Pour des abat-jour nature, de la **toile**, du **coton simple et uni**, du **coton bio** ou des **matériaux brutes** (bois, lin, chanvre...).

A vous de jouer
avec les pages!





Un extrait de la palette de couleurs de la
Maison NATURE





Maison ACTUELLE



Pour des abat-jour actuels, des **matières contemporaines**, à base de **métal, paillettes, imprimés pop** ou **hyper colorés**.

A vous de jouer
avec les pages! →





Un extrait de la palette de couleurs de la
Maison ACTUELLE





CHOISISSEZ LA FORME ET LA TAILLE DE VOTRE ABAT-JOUR



forme américaine
(FA)



forme empire
(FE)



forme conique plate
(FCP)



forme conique
(FCK)



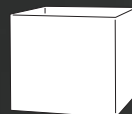
carré



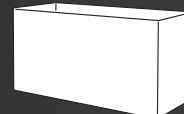
rectangle



pyramide



carré haut



rectangle haut



cylindre



forme empire basse
(FEB)



ovale



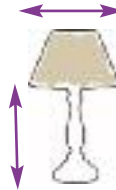
réversible
abat-jour/suspension



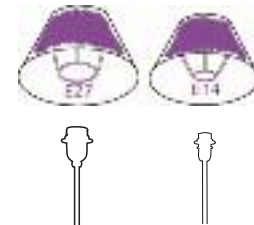
pagode

4 RÈGLES À RESPECTER

- Les proportions doivent être équilibrées.
- Point de repère : la hauteur du pied doit être au moins égale au diamètre de l'abat-jour.
- Mettre une base de pied ronde avec un abat-jour rond ou une base carrée avec un abat-jour carrée.
- Pensez à vérifier que la bague de la carcasse de votre abat-jour s'adapte bien aux dimensions de la douille du pied choisi.



∅ abat-jour
=
ht. pied



CONSEILS D'ÉCLAIRAGE

L'IDÉAL : 4 POINTS LUMINEUX PAR ESPACE

→ POUR QUOI?

Illuminer l'ensemble d'une pièce et donner une belle lumière à un plus grand espace

Éclairer certaines zones spécifiques pour la lecture, les travaux scolaires, la cuisine, le bricolage...

Mettre en valeur des objets, des plantes, des oeuvres d'art ou baliser un espace d'accueil, de circulation...

Diffuser une lumière douce, modeler une architecture d'intérieur, créer une ambiance...

● ÉCLAIRAGE GÉNÉRAL

● ÉCLAIRAGE FONCTIONNEL

● ÉCLAIRAGE D'ACCENTUATION

● ÉCLAIRAGE D'AMBIANCE

CONSEILS D'ÉCLAIRAGE


→ OÙ?

→ QUELS LUMINAIRES?

→ QUELLE AMPOULE?

salle à manger,
cuisine, salon

lampes ou suspensions

≥11W en économie d'énergie 
avec 1 lumière froide (6500°K)*
ou chaude (2700°K)* selon le style de pièce


chambre, cuisine
garage, buanderie

lampes, lampadaires,
appliques ou suspensions

entre 5 et 11W en économie d'énergie 
avec 1 lumière plutôt froide(6500°K)*.
La puissance doit être adaptée au support.

entrée, couloir,
salle à manger

appliques ou
petites suspensions

entre 7 et 11W en économie d'énergie 
avec 1 lumière froide (6500°K)*
ou chaude (2700°K)* selon le style de pièce.

salon, chambre

lampes, appliques

entre 7 et 11W en économie d'énergie 
avec 1 lumière plutôt chaude (2700°K)*
selon le style de pièce.



à votre service
pour mieux choisir
votre Luminaire
www.corep.com

COREP

**Créateur et fabricant français
de luminaires depuis 1970**